

مركز سيرة جبر وسيرة و داسر ح و

2018 - 2008

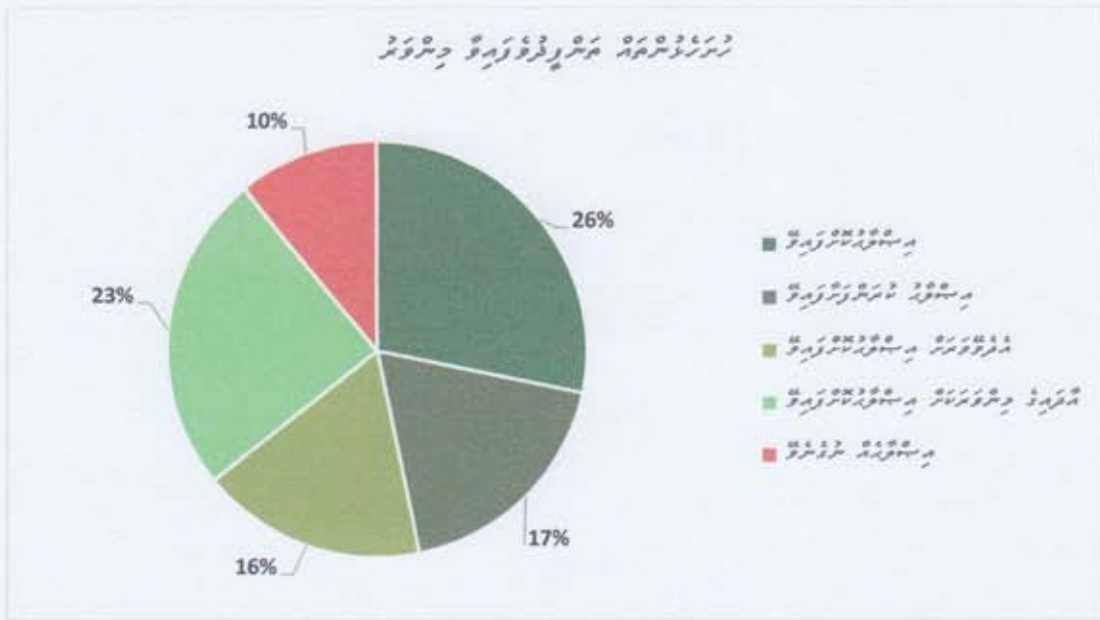


مركز سيرة جبر وسيرة و داسر ح و
بروزت سيرة و داسر ح و

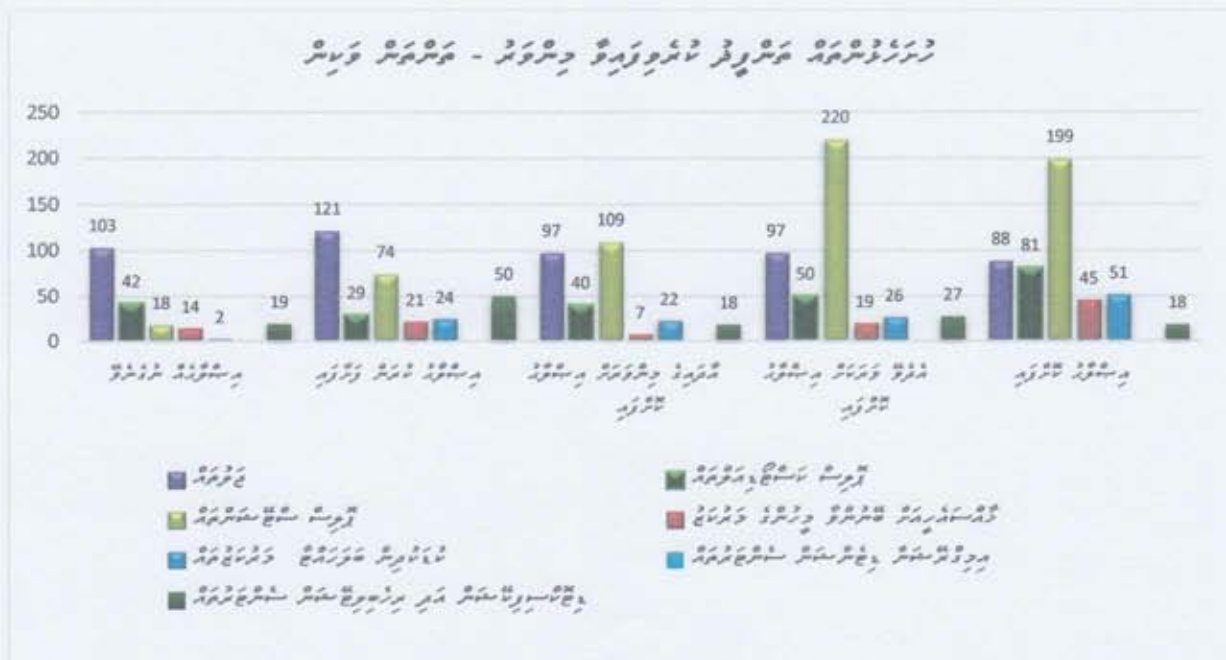


1. **موضوع:** **توسعه خدمات بهداشتی و درمانی**
موضوع: **توسعه خدمات بهداشتی و درمانی**
2. **موضوع:** **توسعه خدمات بهداشتی و درمانی**
موضوع: **توسعه خدمات بهداشتی و درمانی**
3. **موضوع:** **توسعه خدمات بهداشتی و درمانی**
موضوع: **توسعه خدمات بهداشتی و درمانی**
4. **موضوع:** **توسعه خدمات بهداشتی و درمانی**
موضوع: **توسعه خدمات بهداشتی و درمانی**
5. **موضوع:** **توسعه خدمات بهداشتی و درمانی**
موضوع: **توسعه خدمات بهداشتی و درمانی**
6. **موضوع:** **توسعه خدمات بهداشتی و درمانی**
موضوع: **توسعه خدمات بهداشتی و درمانی**
7. **موضوع:** **توسعه خدمات بهداشتی و درمانی**
موضوع: **توسعه خدمات بهداشتی و درمانی**
8. **موضوع:** **توسعه خدمات بهداشتی و درمانی**
موضوع: **توسعه خدمات بهداشتی و درمانی**
9. **موضوع:** **توسعه خدمات بهداشتی و درمانی**
موضوع: **توسعه خدمات بهداشتی و درمانی**
10. **موضوع:** **توسعه خدمات بهداشتی و درمانی**
موضوع: **توسعه خدمات بهداشتی و درمانی**
11. **موضوع:** **توسعه خدمات بهداشتی و درمانی**
موضوع: **توسعه خدمات بهداشتی و درمانی**





شکل 2: توزیع اعضای هیئت‌مدیره شرکت‌های دولتی و رئیس‌جمهوری



شکل 3: توزیع اعضای هیئت‌مدیره شرکت‌های دولتی و رئیس‌جمهوری - شرکت‌های دولتی

3-1 بررسی ساختار هیئت‌مدیره

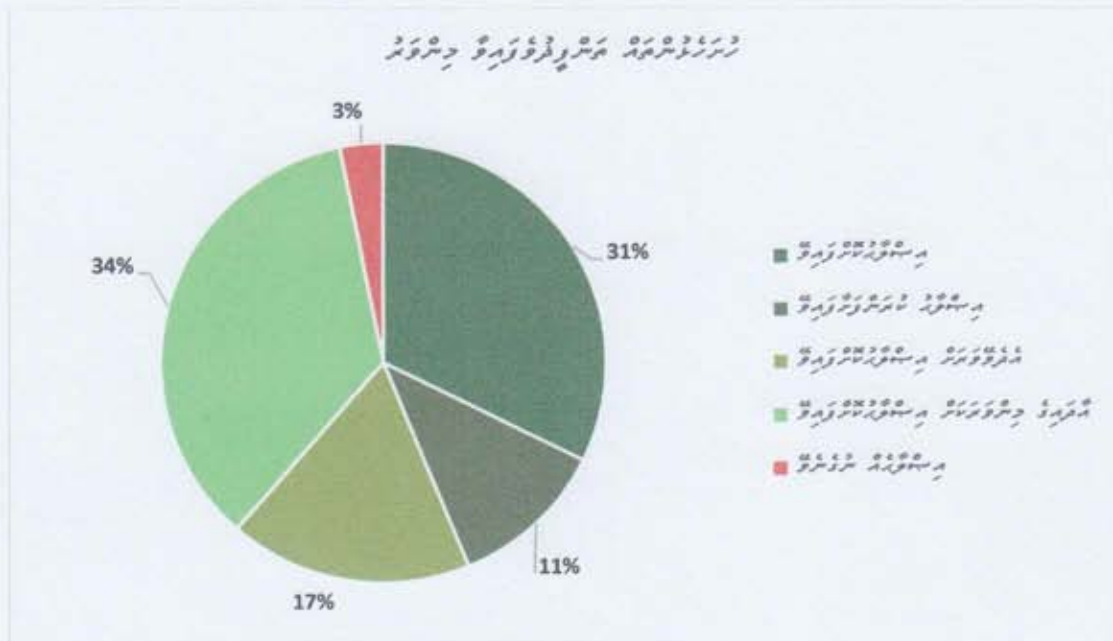
در سال 2008 و در سال 2018، تعداد اعضای هیئت‌مدیره شرکت‌های دولتی 55 نفر (در سال 2008 و 645 نفر (در سال 2018) بوده است. این تغییرات نشان‌دهنده تغییرات در ساختار هیئت‌مدیره شرکت‌های دولتی است. در سال 2008، 226 نفر (در سال 2018) در هیئت‌مدیره شرکت‌های دولتی حضور داشتند. این تغییرات نشان‌دهنده تغییرات در ساختار هیئت‌مدیره شرکت‌های دولتی است.



6 ژورنالونه	ژورنالونه چې په ځانګړو برخو کې خپاره شوي دي
159 ژورنالونه	په ځانګړو برخو کې خپاره شوي دي
311 ژورنالونه	په ځانګړو برخو کې خپاره شوي دي
169 ژورنالونه	په ځانګړو برخو کې خپاره شوي دي

645 (ژورنالونه په ځانګړو برخو کې خپاره شوي دي) ژورنالونه چې په ځانګړو برخو کې خپاره شوي دي، په ځانګړو برخو کې خپاره شوي دي.

- 31% ژورنالونه په ځانګړو برخو کې خپاره شوي دي
- 11% ژورنالونه په ځانګړو برخو کې خپاره شوي دي
- 17% ژورنالونه په ځانګړو برخو کې خپاره شوي دي
- 34% ژورنالونه په ځانګړو برخو کې خپاره شوي دي
- 3% ژورنالونه په ځانګړو برخو کې خپاره شوي دي
- 4% ژورنالونه په ځانګړو برخو کې خپاره شوي دي



څرګندونې 4: په ځانګړو برخو کې خپاره شوي دي ژورنالونه چې په ځانګړو برخو کې خپاره شوي دي



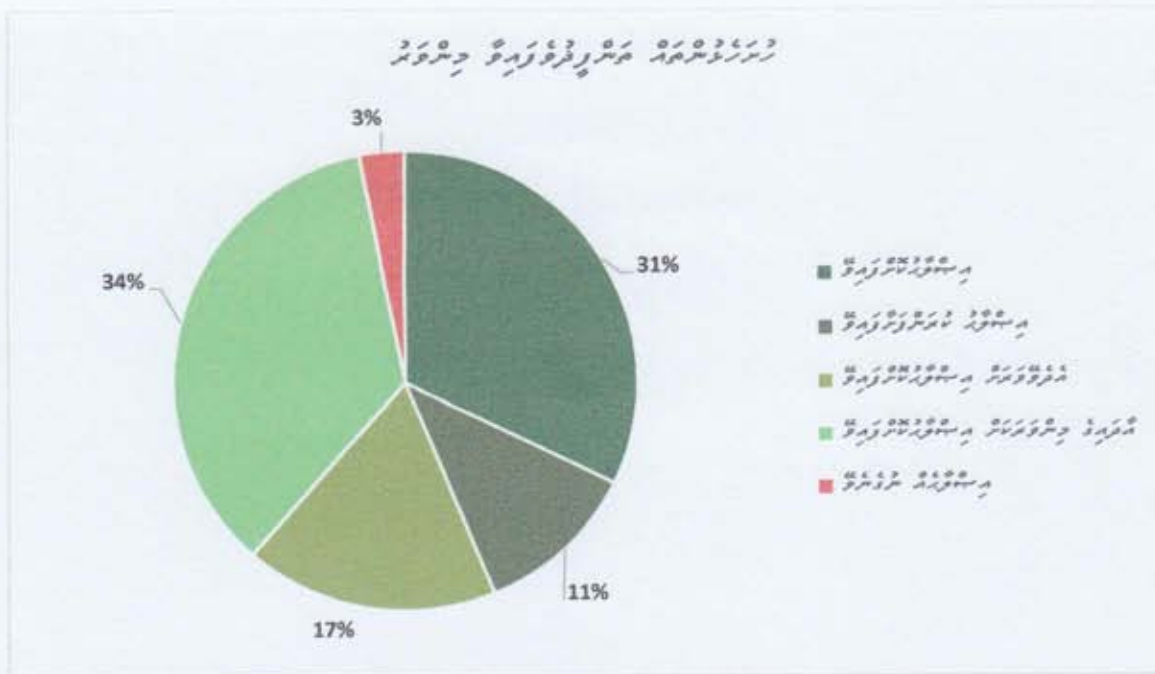


Figure 6: Distribution of respondents by gender

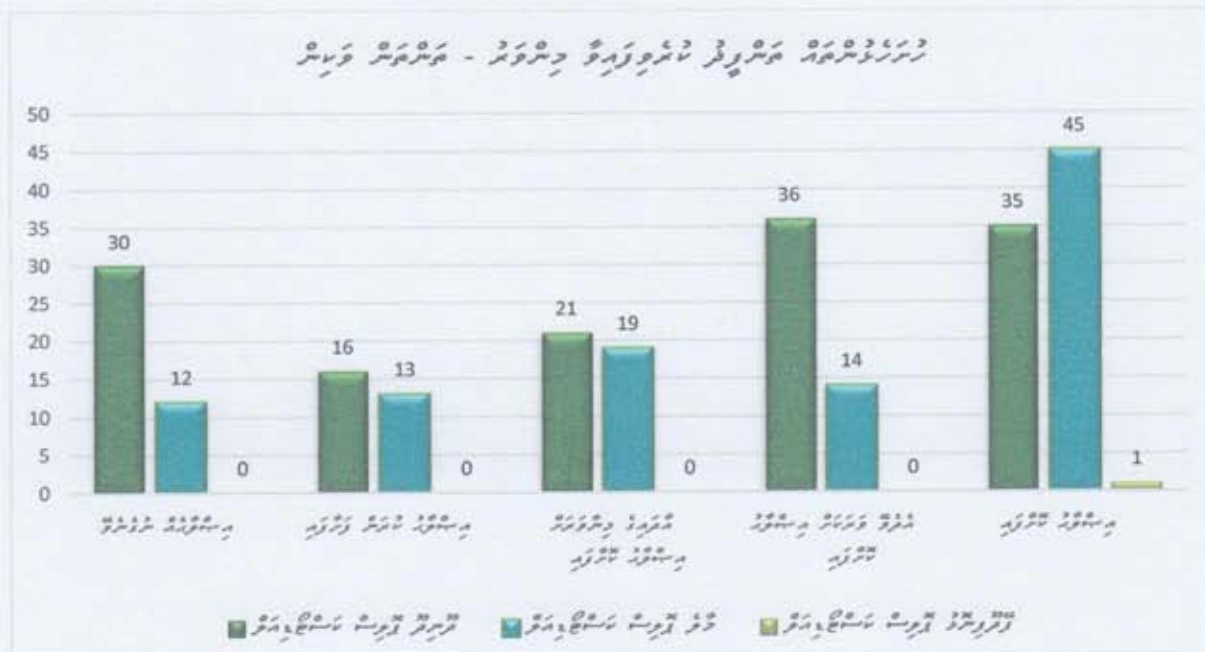


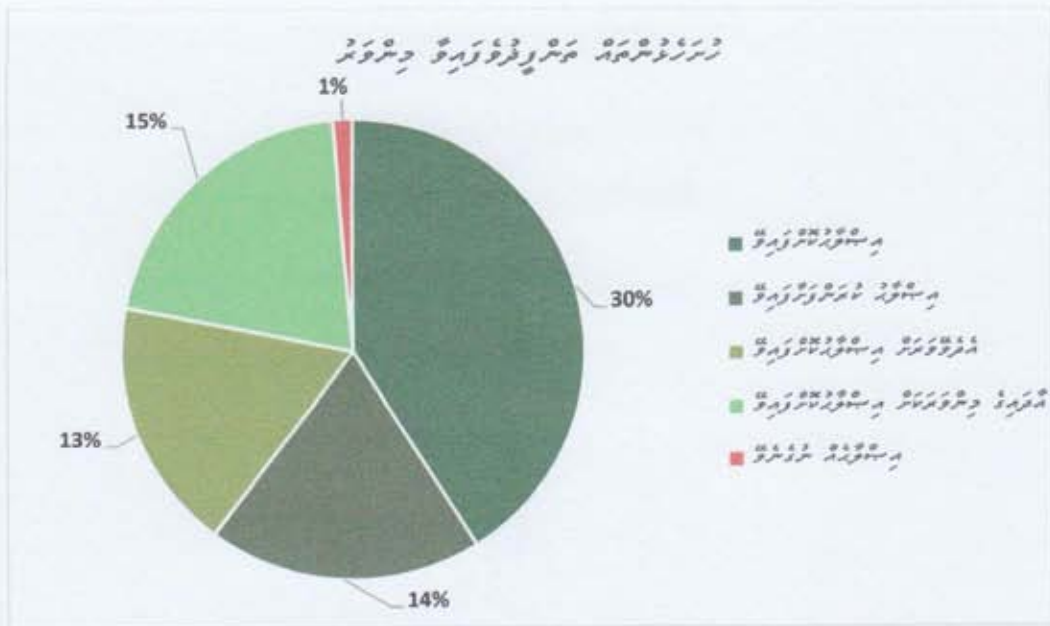
Figure 7: Distribution of respondents by age group and gender

3-3-3

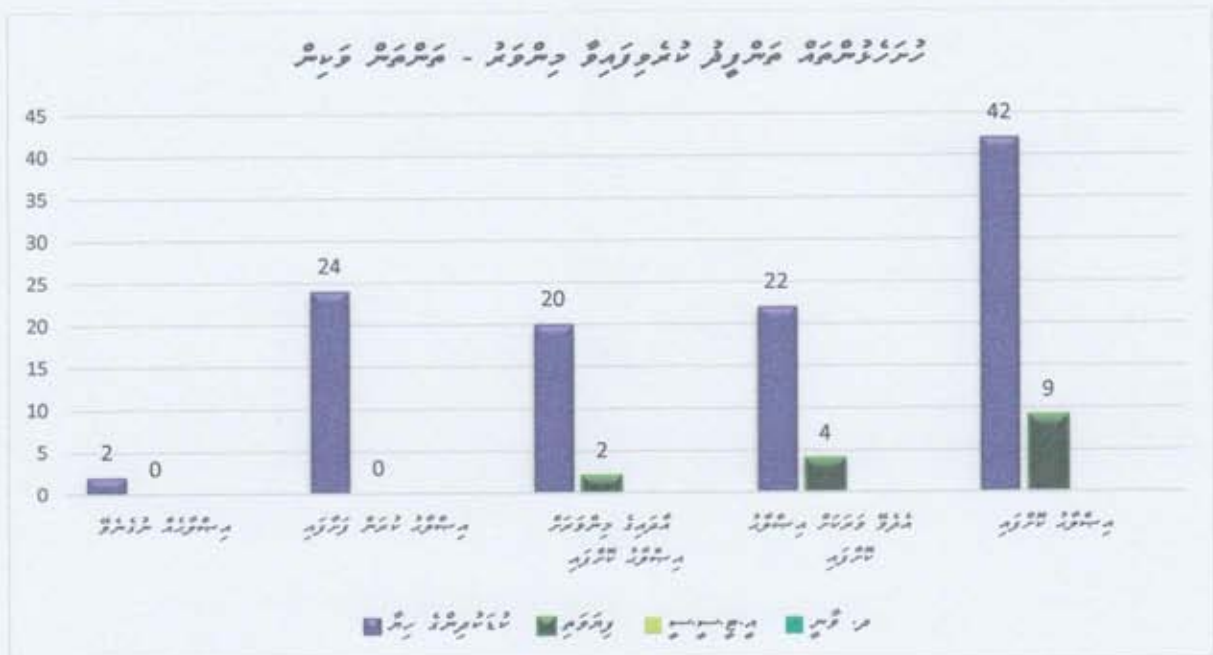
2008 and 2018, the number of respondents who are satisfied with the service provided by the organization has increased from 35 (8.5%) to 170 (41.5%). The number of respondents who are dissatisfied with the service provided by the organization has decreased from 532 (121.5%) to 19 (4.5%). The number of respondents who are neutral has decreased from 256 (61%) to 19 (4.5%). The number of respondents who are very satisfied has increased from 0 to 170 (41.5%). The number of respondents who are very dissatisfied has decreased from 0 to 19 (4.5%).

Category	Number of Respondents
Satisfied	170
Dissatisfied	19





شماره 12: تعداد رؤسای جمهور که در خارج از کشور خدمت کرده است



شماره 13: تعداد رؤسای جمهور که در خارج از کشور خدمت کرده است - کشورها

3.6. آمار رؤسای جمهور که در خارج از کشور خدمت کرده است

در سال 2008 و در سال 2018، در مجموع 12 نفر (شش نفر در سال 2008 و شش نفر در سال 2018) در خارج از کشور خدمت کرده است. از این تعداد، 61 نفر (31 نفر در سال 2008 و 30 نفر در سال 2018) در خارج از کشور خدمت کرده است. از این تعداد، 106 نفر (56 نفر در سال 2008 و 50 نفر در سال 2018) در خارج از کشور خدمت کرده است. از این تعداد، 34 نفر (17 نفر در سال 2008 و 17 نفر در سال 2018) در خارج از کشور خدمت کرده است.

1 رئیس‌جمهور	رئیس‌جمهوری که در خارج از کشور خدمت کرده است
34 رئیس‌جمهور	رئیس‌جمهوری که در خارج از کشور خدمت کرده است



2016 7 2016 7 2016 7

2016 7 2016 7 2016 7

2016 7 2016 7 2016 7

2016 7 2016 7 2016 7



2016 7 2016 7 2016 7

2016 7 2016 7 2016 7



